

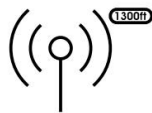


双方向同時通話ワイヤレスインターカムシステム
HollyVox G51

一、特徴



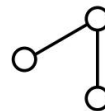
Dual-Mic ノイズ
キャンセリング



見通し最大400mの
通信距離



グループ
会話可能



ベースステーションを
カスケード可能



1.9GHz



快適なヘッド
セット装着感



アプリ / ウェブ上
からも設定可能



長時間の
バッテリー駆動

- 双方向同時通話可能
- 16Kオーディオサンプリングレート、周波数応答範囲200～7KHz、S / N比> 60デシベル、歪み1%未満
- 他のインカムシステムとカスケード使用可能
- 10段階音量調節
- 4段階のサイドトーン調節
- 最大3つグループの会話可能 & 会話状態のカスタマイズ可能

二、販売SKU

8 Beltpacks set



4 Beltpacks set



NO.	8 Beltpacks set List	Quantity
1	RU51 Wireless Intercom System RRU	1
2	BP51 Wireless ENC Intercom Belt-pack	8
3	Electret Mic ENC Single-Ear Headset (HSO1)	8
4	External Fiberglass Antenna (AT01)	2
5	Belt-pack Battery Charging Base (CBO1)	1
6	Belt-pack Battery for BP51 (BTYO01)	1
7	POE Adapter (ADAP01)	1
8	4-Pin XLR Adapter (ADAP02)	1
9	AC Power Cable	2
10	3/8 Mounting Screw (MS01)	1
11	RJ45 to Dual XLR Cable (CA01)	1
12	Crab Clamp for RU51 (CC01)	1
13	USB-A to USB-C Cable	1
14	RJ45 to XLR Cable	1
15	Hard-Shell Carry Case	1
16	Neck Strap	8
17	User Manual	1
18	Warranty Card	1

NO.	4 Beltpacks set List	Quantity
1	RU51 Wireless Intercom System RRU	1
2	BP51 Wireless ENC Intercom Belt-pack	4
3	Electret Mic ENC Single-Ear Headset (HSO1)	4
4	External Fiberglass Antenna (AT01)	2
5	Belt-pack Battery Charging Base (CBO1)	1
6	Belt-pack Battery for BP51 (BTYO01)	8
7	POE Adapter (ADAP01)	1
8	4-Pin XLR Adapter (ADAP02)	1
9	AC Power Cable	2
10	3/8 Mounting Screw (MS01)	1
11	RJ45 to Dual XLR Cable (CA01)	1
12	Crab Clamp for RU51 (CC01)	1
13	USB-A to USB-C Cable	1
14	RJ45 to XLR Cable	1
15	Hard-Shell Carry Case	1
16	Neck Strap	4
17	User Manual	1
18	Warranty Card	1

三、仕様

I 仕様		
	ベースステーション	ベルトパック
外部接続	POE接続 (RJ45) 電源接続 (RJ45) 4-wire接続(RJ45) 2-wire接続 (3ピンXLR-F) USB 接続 (USB Type-A)	3.5mm ヘッドセットジャック 0B10 ヘッドセットジャック USB Type-Cコネクタ
給電	POE電源、NP-F型バッテリー	1500mAh リチウムポリマーバッテリー
周波数特性	150Hz-7kHz	ノイズキャンセリング OFF: 200 Hz-7 kHz (変動幅: ±6dB) ノイズキャンセリング ON: 200 Hz-7 kHz (変動幅: ±10dB)
S/N比	>55dB	60dB±2
消費電力	<3W	<0.65W
サイズ(LxWxH)	255.5mm x 180.4mm x 48.5mm (10" x 7.1" x 1.9")	105mm x 65mm x 22.4mm (4.13" x 2.56" x 0.88")
重量	約1560g	約200g
ノイズ キャンセリングレベル	/	20dB
歪率	<1%	
通話距離	見通し400m	
周波数帯域	1.9GHz	
変調方式	GFSK	
送信出力	<21dBm	
受信感度	≤-93dBm	
周波数帯域幅	1.728MHz	
動作温度	0°C to 45°C (動作時) -20°C to 60°C (保管時)	

四、紹介動画&取り扱い説明書

- https://drive.google.com/drive/folders/1_FmEvyBXJcF_wKnFXsJBqeCTjI9O1DI9?usp=sharing
宣伝動画-英語



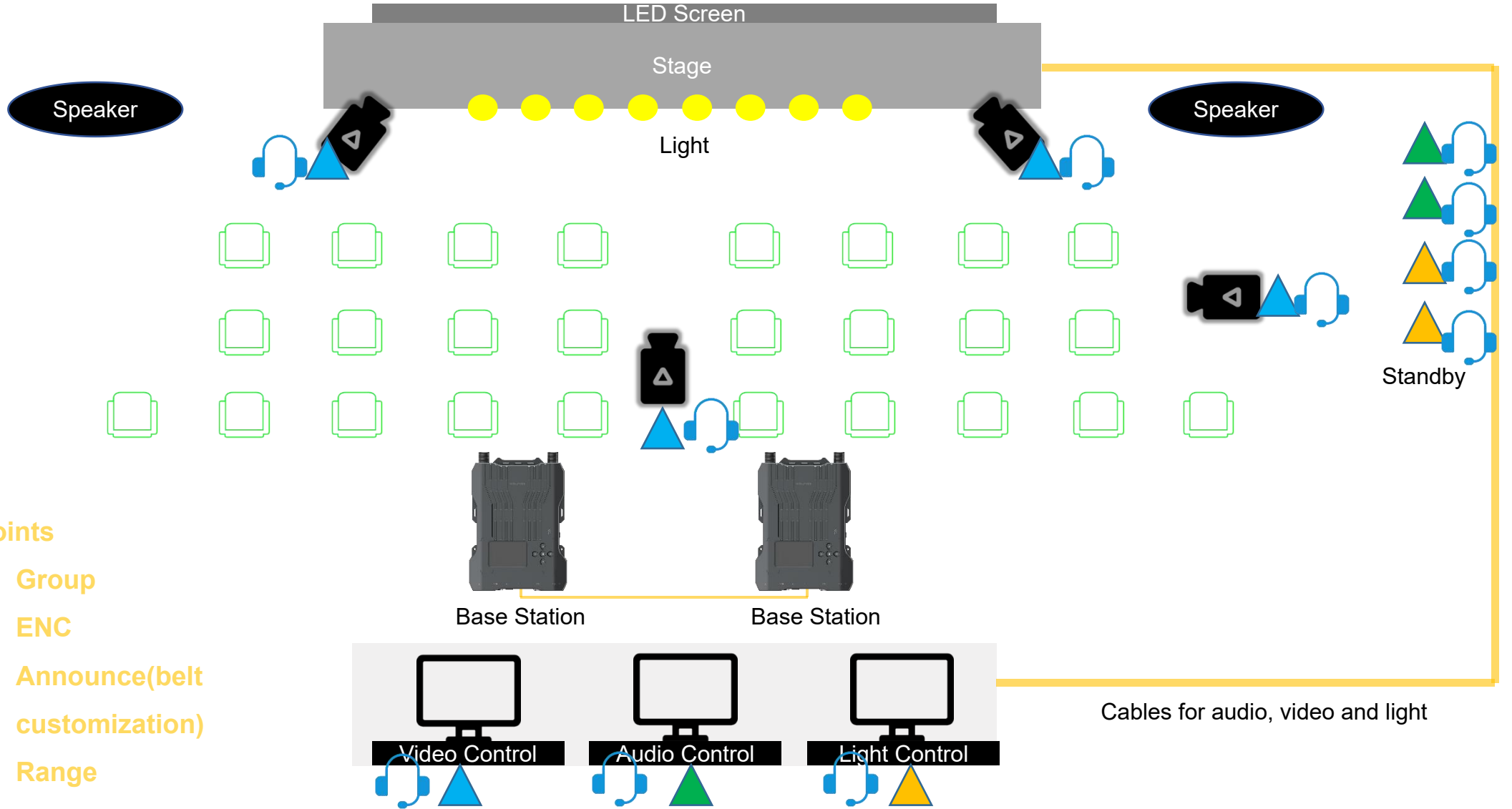
- <https://drive.google.com/drive/folders/1zsH7-WBApXJyEowyOlAY1D3zPddc1XRJ?usp=sharing>
使い方動画-英語



- https://drive.google.com/file/d/1E_Ldyp05ZRisn1LPqcg6Sf1M1B5hfiuk/view?usp=sharing
取り扱い説明書-日本語
- <https://drive.google.com/file/d/1IWDYT0HfPSejRc3JwylGbfrxRk3Yj5YL/view?usp=sharing>
カタログ-日本語

五、使用例

Vocal Concert

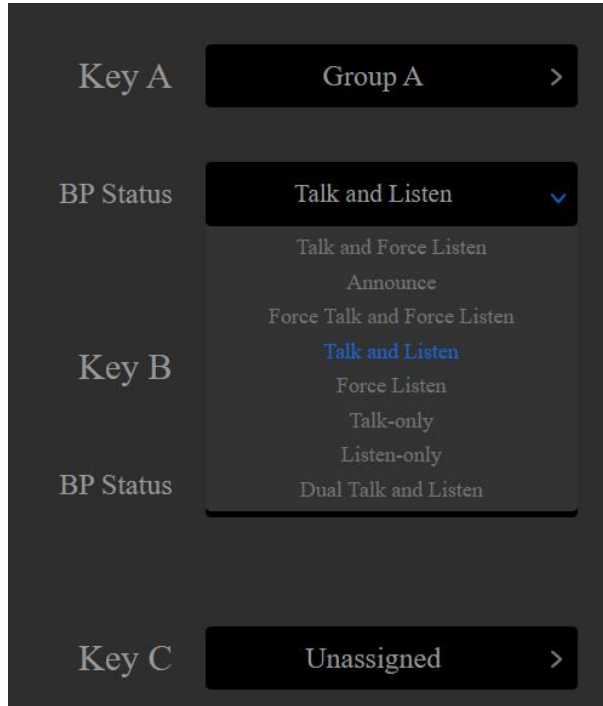


- Points
- Group
- ENC
- Announce(belt customization)
- Range

六、セールスポイント

◆ ベルトバック会話状態のカスタマイズ

A,B,Cボタンは、用途に応じて設定することができます



No.	Mode	Operations	Indicator
1	Talk and Force Listen	【No operations】turn off the Mic , Can listen from others but can not talk 【Short-press】turn on/off the Mic	【Orange】support listen and talk 【Green】Support listen only
2	Announce	【No operations】turn off the Mic , can listen from others but can not talk 【Long-press】turn on the Mic , enable the Announce function , the others in the group can only listen	【Orange】support listen and talk 【Green】Support listen only
3	Force Talk and Force Listen	【No operations】support listen and talk	【Orange】support listen and talk
4	Talk and Listen	【Double-press】 Join/Quit the group, support listen and talk after join the group	【Orange】support listen and talk 【White】doesn't support talk and listen
5	Force Listen	【No operations】support listen only	【Green】Support listen only
6	Talk-only	【No operations】doesn't support listen and talk 【Short-press】turn on/off the Mic	【Black out】doesn't support talk and listen 【Red】support talk only
7	Listen-only	【No operations】doesn't support listen and talk 【Short-press】turn on/off the speaker	【Black out】doesn't support talk and listen 【Green】Support listen only
8	Dual Talk and Listen	【No operations】doesn't support listen and talk 【Short-press】turn on/off the speaker or Mic 【Long-press】turn on/off the speaker or Mic	【Green】Support listen only 【Red】support talk only 【Orange】support listen and talk

六、セールスポイント

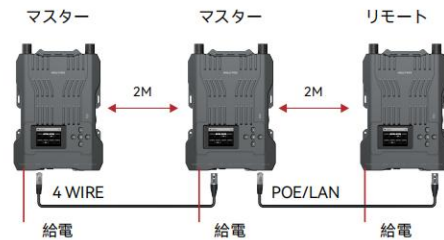
◆ マルチデバイスのカスケード接続

POE\4WIRE\2WIREのインターフェイスにより、複数のデバイスと一緒に通信可能

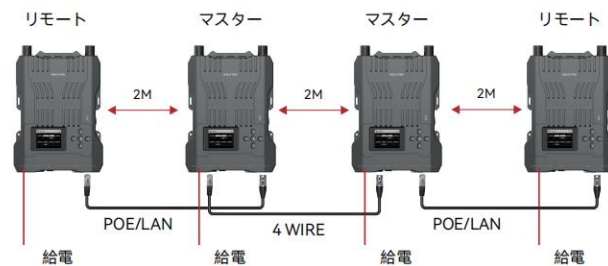
二つシステムのカスケード接続



三つシステムのカスケード接続



四つシステムのカスケード接続



他のHollylandインターカムシステムとの接続
Solidcom C1 Pro—4線式インターフェイス経由



2線式および4線式オーディオ・システムへの接続
2線式および4線式経由



Hollyland Walkie-Talkie Converterへの接続



七、カスケードの接続方法

◆ IP Cascade



Points

- Master/slave settings
- Cascade quantity
- Audio, control commands included

七、カスケードの接続方法

◆ 4W Cascade

PIN	Definition
1	GND
2	GND
3	Audio in+
4	Audio out+
5	Audio out-
6	Audio in-
7	GND
8	GND



4W:PIN 3 IN

Cat 5e(up to 300m)



PIN	Definition
1	GND
2	GND
3	Audio out+
4	Audio in+
5	Audio in-
6	Audio out-
7	GND
8	GND




4W:PIN 3 OUT

Points

- Port definition
- Port type

七、カスケードの接続方法

◆ Third party cascade



七、カスケードの接続方法

◆ Third party cascade

Clearcom FreeSpeakII



4W Definition

PIN	Definition
1	GND
2	GND
3	Audio in+
4	Audio out+
5	Audio out-
6	Audio in-
7	GND
8	GND

2W Definition

PIN	Definition
1	GND
2	Power
3	Audio

Any one of the 4 RJ45 ports

4W RJ45 cat 5e cable

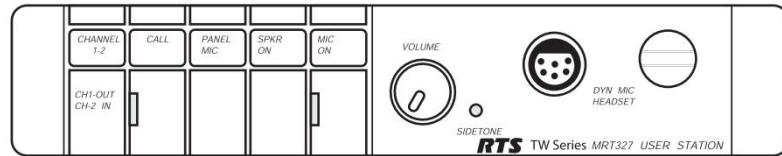
2W XLR cable



七、カスケードの接続方法

◆ Third party cascade

RTS MRT 327



Any one of the male
and female ports

2W XLR cable



2W Definition

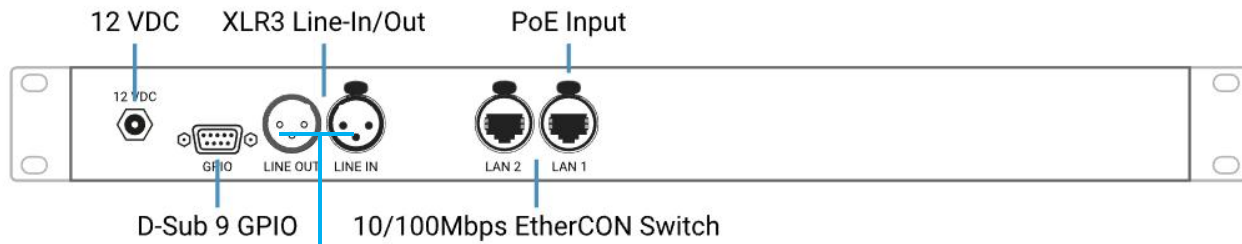
PIN	Definition
1	GND
2	Power
3	Audio

七、カスケードの接続方法

◆ Third party cascade

GreenGo MCX

Back panel



4W RJ45 to XLR*2 cable

4W Definition

PIN	Definition
1	GND
2	GND
3	Audio in+
4	Audio out+
5	Audio out-
6	Audio in-
7	GND
8	GND

Thank you